

↻ 178 (platí do 12.VI.) (Praha -) Plzeň - Cheb

P1 západ Plzeň - Mariánské Lázně Turistický vlak Český les

↔ IDPK Plzeň - Mariánské Lázně ↔ IDOK Mariánské Lázně - Cheb

km	Správa železnic / ČD, a.s.	Vlak	Ex 564 R D kino ↔1	Sp 1684 1.2. ↔	7376 1.2. ↔	7378 1.2. ↔	IC 512 R D kino ↔1	Sp 1686 1.2. ↔	7380 1.2. ↔	Ex 562 R D kino ↔1	7011 1.2. ↔	Sp 1688 ↔2 ↔2 ↔2 ↔2
							Bohumín					
0	Praha hl.n. ↔	82	o 8 43				o10 43					
4	Praha-Smíchov	82	o 8 51				o10 51					
107	Plzeň hl.n. ↔ 84 ↔001	83	o 10 05	11 05			o 12 05	x 13 05				15 05
108	Plzeň-Jižní Předměstí 180,191 ↔001		o 10 08	11 08			o12 08	x 13 08				15 08
124	Plešnice ↔121,(122)				x11 18							
127	Přovany zastávka ↔122				11 22							x15 18
130	Přovany ↔122,(128)	83			11 25			13 21				15 21
134	Sulislav ↔(122),123											
136	Vranov u Stříbra ↔123	Z		11 32				13 32		Z		15 31
140	Stříbro ↔123	Á 10 30		11 37			o12 30	13 37		Á 14 30		15 36
145	Milíkov ↔123,(124)	P					P			P		
149	Svojšíň 186 ↔124	A		11 44			E	13 43		A		15 43
	Svojšíň 186 ↔124	D					N	13 44		D		15 43
155	Ošelín ↔124,(125)	N					D			N		x15 48
162	Pavlovice ↔125	f					O	x13 53		f		x15 54
167	Brod nad Tichou ↔125						L					15 59
171	Planá u Mariánských Lázní ↔184 ↔125 o	E 10 52					I 12 52	x 14 01		E 14 52		16 02
	Planá u Mariánských Lázní ↔184 ↔125	X 10 53					NO12 53	x 14 05		X 14 53		16 04
176	Chodová Planá ↔(036),125	P					O	14 10		P		x16 08
183	Mariánské Lázně ↔149 ↔16,036 o	R 11 05					O	14 15		R 15 05		16 14
	Mariánské Lázně ↔149 ↔16	E 11 07			25 12 31	x 12 46	o13 07	14 33		E 15 07	15 24	16 30
186	Valy u Mariánských Lázní ↔15,16	S			x12 34	12 50		x14 36		S	x15 27	x16 33
190	Lázně Kynžvart ↔15				12 38	12 55		14 49			15 32	16 37
196	Dolní Žandov ↔15				12 45	13 00		14 54			15 38	16 44
199	Salajna ↔12,15				x12 48	x13 03		x14 57			x15 41	x16 47
203	Lipová u Chebu ↔12				12 52	13 07		15 01			15 45	16 51
206	Stebnice ↔12				x12 54	x13 10		x15 03			x15 47	x16 53
209	Cheb-Všeboř ↔11,12				x12 57	x13 12		x15 06			x15 50	x16 56
213	Cheb 140,146,147,148,179 ↔11 84 o	11 26			25 13 01	x 13 17	13 26	x 15 10		15 26	15 54	17 00
		Do stanice					Františkovy Lázně				Chomutov	Karlovy Vary

↻ 1688 zastavuje v x

↻1 IDPK

25 jede v 6 a †

82 viz trať 170

83 osobní vlaky viz trať 177

84 160,176,180,191

↻2 v 6 a † ve vlaku řazený k sezení i vozy 1.

vozdové třídy

↻2 v 6 a †

↻5 Plzeň hl.n. – Cheb v x, kromě 31.XII.

↻2 v 6 a †

↻2 v 6 a †

↻2 v 6 a †

397

178 - do 12.VI. ↻

178 (platí do 12.VI.) (Praha -) Plzeň - Cheb

P1 západ Plzeň - Mariánské Lázně Turistický vlak Český les

⇄ IDPK Plzeň - Mariánské Lázně ⇄ IDOK Mariánské Lázně - Cheb

178 - do 12.VI. 178

398

km	Správa železnic / ČD, a.s.	Vlak	Ex 560 R D kino ↔1	Sp 1690 ⊕1 & 1 ⊕1 ⊙1 ⊕1	7384 ⊕1 & 1 ⊕1 ⊙1 ⊕1	Ex 558 R D kino ↔1	7386 1.2. & Ⓞ ⊕1	IC 504 R D kino ↔1	7388 1.2. & Ⓞ ⊕1	Ex 554 R D kino ↔1	7332 & Ⓞ ⊕1
		Ze stanice						Ostrava hl.n.			
0	Praha hl.n. &	82	⊕14 43			⊕16 43		⊕18 43		⊕20 43	
4	Praha-Smíchov	82	⊕14 51			⊕16 51		⊕18 51		⊕20 51	
107	Plzeň hl.n. & 84 ↔001	83	16 05	48 17 05		18 05		20 05		22 05	22 47
108	Plzeň-Jižní Předměstí 180,191 ↔001		16 08	17 08		18 08		20 08		22 08	22 50
124	Plešnice ↔121,(122)										x23 05
127	Přovany zastávka ↔122			17 21							x23 08
130	Přovany ↔122,(128)	86									23 12
134	Sulislav ↔(122),123										
136	Vranov u Stříbra ↔123	Z		17 32		Z				Z	x23 17
140	Stříbro & ↔123	Á 16 30		17 37		Á 18 30		⊕20 30		Á 22 30	23 22
145	Milíkov ↔123,(124)	P				P		P		A	x23 26
149	Svojsín 186 ↔124	A		17 43		A		E		D	23 31
155	Svojsín 186 ↔124	D		17 44		D		N		N	
155	Ošelín ↔124,(125)	N		17 49		N		D		I	
162	Pavlovice ↔125	f		17 55		f		O			
167	Brod nad Tichou ↔125			18 00				L		E	
171	Planá u Mariánských Lázní & 184 ↔125 ⊙	E 16 52		18 03		E 18 52		I 20 52		X 22 52	
176	Planá u Mariánských Lázní & 184 ↔125	X 16 53		18 05		X 18 53		NO20 53	48 21 04	P 22 53	
176	Chodová Planá ↔(036),125	P		18 09		P		O	48 21 09	R	
183	Mariánské Lázně & 149 ↔16,036 ⊙	R 17 05		18 16		R 19 05		21 05	48 21 15	E 23 03	
171	Mariánské Lázně & 149 ↔16	E 17 07			48 18 34	E 19 07		⊕21 07		S 23 04	
186	Valy u Mariánských Lázní ↔15,16	S			18 39	S		x20 09			
190	Lázně Kynžvart ↔15				18 48			x20 12			
196	Dolní Žandov ↔15				18 53			x20 17			
199	Salajna ↔12,15				x18 56			20 23			
203	Lipová u Chebu ↔12				19 00			x20 26			
206	Stebnice ↔12				x19 02			20 30			
209	Cheb-Všeboř ↔11,12				x19 05			x20 32			
213	Cheb 140,146,147,148,179 ↔11 ⊙4	⊙	17 26	48 19 09		19 26		x20 35			
	Do stanice							20 39		21 27	23 23
										Karlovy Vary	

↔1 IDPK
 12 nejede 24., 25., 31.XII.
 48 jede v X a (7) a 5.IV., nejede 31.XII., 4.IV.
 80 1690 / 7384 Plzeň hl.n. - Cheb

⊕1 v X ve vlaku řazený k sezení i vozy 1. vozové třídy
 & 1 v X
 ⊕4 v (7) a 5.IV.

& 1 v X
 ⊕1 v X
 ⊕1 v X



€ 178 (platí do 12.VI.) Cheb - Plzeň (- Praha)

P1 západ Mariánské Lázně - Plzeň Turistický vlak Český les

⇔ IDOK Cheb - Mariánské Lázně ⇔ IDPK Mariánské Lázně - Plzeň

km	Správa železnic / ČD, a.s.	Vlak	7331 ☺ ☹ 18	Ex 553 ☺ ☹ R D ☺ ☹ kino ⇔1	Sp 1681 ☺ ☹	7371 ☺ ☹	IC 505 ☺ ☹ R6 D ☺ ☹ ☺ ☹ kino ⇔1	7373 1.2. ☺ ☹ ☺ ☹ 80	Sp 1683 1.2. ☺ ☹ ☺ ☹ 80	Ex 557 ☺ ☹ R D ☺ ☹ kino ⇔1
		Ze stanice					Karlovy Vary			
0	Cheb 140,146,147,148,179 ⇔11		27	4 32	27	5 04	5 43	6 34	6 48	8 33
4	Cheb-Všeboř ⇔11,12					5 08	x 5 47		x 6 52	
7	Stebnice ⇔12					5 11	x 5 50		x 6 55	
10	Lipová u Chebu ⇔12					5 15	5 54		6 58	
14	Salajna ⇔12,15					5 19	x 5 59		x 7 02	
17	Dolní Žandov ⇔15					5 23	6 05		7 06	
23	Lázně Kynžvart ⇔15			4 47		5 28	6 11	6 48	7 14	
27	Valy u Mariánských Lázní ⇔15,16		Z	5 33		5 33	x 6 16		x 7 19	Z
30	Mariánské Lázně ☺ 149 ⇔16	○	Á	4 53		5 37	6 20	6 53	7 22	Á 8 52
	Mariánské Lázně ☺ 149 ⇔16,036		P	4 55		5 40		6 55		P 7 42
37	Chodová Planá ⇔036,(125)		A	5 46		5 46			x 7 48	A 8 54
42	Planá u Mariánských Lázní ☺ 184 ⇔125 ○		D	5 03		5 50		7 04		D 9 03
	Planá u Mariánských Lázní ☺ 184 ⇔125		N	5 05		5 51		P 7 05		N 9 05
46	Brod nad Tichou ⇔125		f	5 55		5 55		E		f 7 59
51	Pavlovice ⇔125		X	6 00		6 00		N	x 8 03	X 8 03
58	Ošelín ⇔124,(125)		E	6 07		6 07		D	x 8 09	E 8 09
64	Svojšín 186 ⇔124	○	X	6 12		6 12		O	8 14	X 8 14
	Svojšín 186 ⇔124		P	6 13		6 13		L	8 14	P 8 14
68	Milíkov ⇔123,(124)		R	5 27		6 21		I	8 21	R 8 21
73	Stříbro ☺ ⇔123		S	6 27		6 27		N	8 27	S 9 27
77	Vranov u Stříbra ⇔123							O	8 27	
79	Sulislav ⇔(122),123									
83	Přivany ⇔122,(128)			4 48						
86	Přivany zastávka ⇔122			x 4 51		6 34			8 35	
89	Plešnice ⇔121,(122)			x 4 54						
105	Plzeň-Jižní Předměstí 180,191 ⇔001	○		5 09	5 48	6 45		7 48	8 46	9 48
106	Plzeň hl.n. ☺ 84 ⇔001 ☹	○	27	5 13	5 52	27	6 49	7 52	8 50	9 52
209	Praha-Smíchov	○			7 12			9 12		11 12
213	Praha hl.n. ☺	○			7 21			9 21		11 21
		Do stanice					Ostrava hl.n.			

⇔1 IDPK 80 7373 / 1683 ☺ Cheb - Plzeň hl.n.

18 viz trať 170

27 jede v ☺ a ⑥ a 24.XII., 2.IV., nejede 26.XII.,

2.I., 3.IV.

82 osobní vlaky viz trať 177

84 160,176,180,191

☺4 Plzeň hl.n. - Praha hl.n. v ⑦ a 25., 26.XII., 1., 2.I., 3. - 5.IV., 5., 6.VII.

R6 v úseku Praha hl.n. - Ostrava hl.n. povinná rezervace místa k sezení

399

178 - do 12.VI. €




































€ 178 (platí do 12.VI.) Cheb - Plzeň (- Praha)



P1 západ Mariánské Lázně - Plzeň Turistický vlak Český les

⇔ IDOK Cheb - Mariánské Lázně ⇔ IDPK Mariánské Lázně - Plzeň

178 - do 12.VI. €

km	Správa železnic / ČD, a.s.	Vlak	7375 1.2.  	Ex 559   R D  kino ⇔1	Sp 1685 1.2.  	7377 1.2.  	Ex 561   R D  kino ⇔1	7354 1.2.  	Sp 1687 1.2.  	7004 1.2.  	IC 515   R7 D   kino ⇔1
		Ze stanice						Karlovy Vary dolní nádraží		Kadaň- Prunéřov	Františkovy Lázně
0	Cheb 140,146,147,148,179 ⇔11	9 58		10 33		X 11 48	12 33	X 13 17		14 19	14 36
4	Cheb-Všeboř ⇔11,12	x10 02				x11 52		x13 21		x14 23	
7	Stebnice ⇔12	x10 04				x11 55		x13 24		x14 26	
10	Lipová u Chebu ⇔12	10 08				11 58		13 27		14 29	
14	Salajna ⇔12,15	x10 11				x12 02		x13 31		x14 33	
17	Dolní Žandov ⇔15	10 15				12 05		13 34		14 36	
23	Lázně Kynžvart ⇔15	10 21				12 10		13 40		14 42	
27	Valy u Mariánských Lázní ⇔15,16	x10 25		Z		x12 15	Z	x13 44		x14 46	
30	Mariánské Lázně  149 ⇔16	10 29		Á 10 52		X 12 18	Á 12 52	13 47		14 50	14 52
	Mariánské Lázně  149 ⇔16,036			P 10 54			P 12 54	13 48			14 54
37	Chodová Planá ⇔036,(125)			A			A	13 55			
42	Planá u Mariánských Lázní  184 ⇔125			D 11 03			D 13 03	X 13 59			15 04
	Planá u Mariánských Lázní  184 ⇔125			N 11 05			N 13 05		X 14 04		P 15 05
46	Brod nad Tichou ⇔125			f			f				E
51	Pavlovice ⇔125								x14 11		N
58	Ošelín ⇔124,(125)			E			E		x14 17		D
64	Svojšíň 186 ⇔124			X			X		14 22		O
	Svojšíň 186 ⇔124				12 13				14 22		L
68	Milíkov ⇔123,(124)			P			P				I
73	Stříbro  ⇔123			R	12 20		R		14 30		N
77	Vranov u Stříbra ⇔123			E 11 27	12 20		E 13 27		14 30		I 15 27
79	Sulislav ⇔(122),123			S	12 26		S		x14 34		O
83	Přovany ⇔122,(128)										
86	Přovany zastávka ⇔122				12 34				14 42		
89	Plešnice ⇔121,(122)										
105	Plzeň-Jižní Předměstí 180,191 ⇔001				11 48	12 45			14 53		15 48
106	Plzeň hl.n.  ⇔001				11 52	12 49			X 14 57		15 52
209	Praha-Smíchov				13 12						17 12
213	Praha hl.n. 				13 21						17 21
		Do stanice									Bohumín

⇔1 IDPK
viz trať 170

 osobní vlaky viz trať 177
 160,176,180,191

R7 v úseku Praha hl.n. - Bohumín povinná
rezervace místa k sezení

400



€ 178 (platí do 12.VI.) Cheb - Plzeň (- Praha)

P1 západ Mariánské Lázně - Plzeň Turistický vlak Český les

⇔ IDOK Cheb - Mariánské Lázně ⇔ IDPK Mariánské Lázně - Plzeň

km	Správa železnic / ČD, a.s.	Vlak	Sp 1689 oe	Ex 563 Y R D kino ⇔1	Sp 1691 oe	Sp 1268 g	7010 1.2. oe oe	Ex 565 Y R D kino ⇔1 10	7016 1.2. oe oe	7381 1.2. oe oe	Ex 567 Y R D kino ⇔1 12	7383 1.2. oe oe
		Ze stanice	Karlovy Vary			Bělá nad Radbuzou	Klášteřec nad Ohří		Klášteřec nad Ohří			
0	Cheb 140,146,147,148,179 ⇔11		15 10	16 33		18 10	18 33		20 05	20 05	20 33	22 55
4	Cheb-Všeboř ⇔11,12		x15 14			x18 14			x20 09	x20 09		x22 59
7	Stebnice ⇔12		x15 16			x18 17			x20 12	x20 12		x23 01
10	Lipová u Chebu ⇔12		15 20			18 20			20 15	20 15		23 05
14	Salajna ⇔12,15		x15 23			x18 24			x20 19	x20 19		x23 08
17	Dolní Žandov ⇔15		15 27			18 27			20 22	20 22		23 14
23	Lázně Kynžvart ⇔15		15 32			18 33			20 28	20 28		23 19
27	Valy u Mariánských Lázní ⇔15,16		x15 37	Z		18 38	Z		x20 32	x20 32	Z	x23 24
30	Mariánské Lázně 149 ⇔16	o	15 40	Á 16 52		18 42	Á 18 52		20 35	20 35	Á 20 52	23 27
37	Mariánské Lázně 149 ⇔16,036		15 43	P 16 54	46	17 35	P 18 54		20 36	20 36	P 20 54	
37	Chodová Planá ⇔036,(125)		15 49	A		17 41	A		20 41	20 41	A	
42	Planá u Mariánských Lázní 184 ⇔125 o		15 53	D 17 03		17 45	D 19 03		20 46	20 46	D 21 03	
46	Planá u Mariánských Lázní 184 ⇔125		15 54	N 17 05		17 46	N 19 05				N 21 05	
46	Brod nad Tichou ⇔125		15 59	f		17 50	f					
51	Pavlovice ⇔125		x16 03			17 56						
58	Ošelín ⇔124,(125)		16 09	E		18 03	E				E	
64	Svojšíň 186 ⇔124	o	16 14	X		18 08	X				X	
68	Svojšíň 186 ⇔124		16 14	P		18 09	Č 18 21				P	
68	Milíkov ⇔123,(124)			R		18 13	E				R	
73	Stříbro 123 ⇔123		16 21	E 17 27		18 18	S 18 31				E 21 27	
77	Vranov u Stříbra ⇔123		16 26	S		18 27	K				S	
79	Sulislav ⇔(122),123		x16 29			18 29	Y					
83	Přhovany ⇔122,(128)	oe										
86	Přhovany zastávka ⇔122		16 35			18 35	L					
89	Plzeň ⇔121,(122)		x16 38				E					
105	Plzeň-Jižní Předměstí 180,191 ⇔001	o	16 48			18 46	S 18 53				19 48	21 48
106	Plzeň hl.n. 180 ⇔001 oe	oe	16 52		46	18 50	32 18 57				19 52	21 52
209	Praha-Smíchov					19 12					21 12	23 13
213	Praha hl.n.					19 21					21 21	23 21
		Do stanice										

oe 1689 Sulislav zastavuje v 6 a † do 2.IV.

oe 1689 Plzeň zastavuje v X 10 nejede 24., 31.XII.

oe 12 nejede 24., 25., 31.XII.

oe 25 jede v X nejede 31.XII.

oe 26 jede v 6 a †

oe 32 jede v 6 a †

oe 31 jede v 7 a 5.IV., nejede 4.IV.

oe 46 jede v 6 a † od 1.V.

oe 32 jede v 6 od 15.V.

oe 32 viz trať 170

oe 38 osobní vlaky viz trať 177

oe 34 160,176,180,191

401

178 - do 12.VI. €



€ 178 (platí od 13.VI.) (Praha -) Plzeň - Cheb

P1 západ Plzeň - Mariánské Lázně Turistický vlak Český les

↔ IDPK Plzeň - Mariánské Lázně ↔ IDOK Mariánské Lázně - Cheb

km	Správa železnic / ČD, a.s.	Vlak	IC 512 D R kino ↔1	Sp 1666 1.2. 6 6	Ex 562 Y R D kino ↔1	7366 1.2. 6 6	Sp 1668 1.2. 6 6	Ex 560 Y R D kino ↔1	7368 1.2. 6 6	Sp 1670 1.2. 6 6	Ex 558 Y R D kino ↔1	Sp 1672 1.2. 6 6	IC 504 D R kino ↔1	Ex 554 Y R D kino ↔1	7334 6 6 6 6 6 6
			Ze stanice Bohumin										Ostrava hl.n.		
0	Praha hl.n. 6	82	010 43		012 43			014 43			016 43			020 43	
4	Praha-Smíchov	82	010 51		012 51			014 51			016 51		018 51	020 51	
107	Plzeň hl.n. 6 84 ↔001	88	12 05	13 07	14 05		15 07	16 05		17 07	18 05	19 07	20 05	22 05	22 47
108	Plzeň-Jižní Předměstí 180,191 ↔001		012 08	13 10	14 08		15 10	16 08		17 10	18 08	19 10	20 08	22 08	22 50
124	Plešnice ↔121,(122)						×15 20								×23 05
127	Přovany zastávka ↔122			×13 23			×15 23			×17 23		×19 23			×23 08
130	Přovany ↔122,(128)	86													23 12
134	Sulislav ↔(122),123														
136	Vranov u Stříbra ↔123		012 30	13 32	Z Á 14 30		15 32	Z Á 16 30		17 32	Z Á 18 30	19 32	020 30	Z Á 22 30	×23 17
140	Stříbro 6 ↔123			13 37	P Á		15 37	P Á		17 37	P Á	19 37		P Á	23 22
145	Milíkov ↔123,(124)														×23 26
149	Svojšíň 186 ↔124	0		13 43	A		15 43	A		17 43	A	19 43	E	A	23 31
	Svojšíň 186 ↔124		N	13 44	D		15 44	D		17 44	D	19 44	N	D	
155	Ošelín ↔124,(125)		D		N		×15 49	N		×17 49	N		D	N	
162	Pavlovice ↔125		O	×13 54	f		×15 55	f		×17 54	f	×19 54	O	f	
167	Brod nad Tichou ↔125		L	14 00			16 00			18 00		19 58	L		
171	Planá u Mariánských Lázní 6 184 ↔125 0		I 12 52	14 03	E 14 52		16 03	E 16 52		18 03	E 18 52	20 01	I 20 52	E 22 52	
	Planá u Mariánských Lázní 6 184 ↔125		NO12 53	14 04	X 14 53		16 04	X 16 53		18 04	X 18 53	20 02	NO20 53	X 22 53	
176	Chodová Planá ↔(036),125		O	14 09	P		16 09	P		18 09	P	20 06	O	P	
183	Mariánské Lázně 6 149 ↔16,036 0		13 05	14 14	R 15 05		16 14	R 17 05		18 14	R 19 05	20 11	21 05	R 23 03	
	Mariánské Lázně 6 149 ↔16		013 07	14 16	E 15 07	×	16 16	E 17 07	×	18 16	E 19 07	20 12	21 07	E 23 04	
186	Valy u Mariánských Lázní ↔15,16				S	15 20		S	17 20		S			S	
190	Lázně Kynžvart ↔15			14 22		15 23			17 23			20 18	021 13		
196	Dolní Žandov ↔15			14 27		15 27			17 27			20 18			
199	Salajna ↔12,15					15 33			17 33			20 23			
203	Lipová u Chebu ↔12			14 31		×15 36			×17 36						
206	Stebnice ↔12					15 40			17 40			20 27			
209	Cheb-Všeboř ↔11,12					×15 42			×17 42						
213	Cheb 140,146,147,148,179 ↔11 64 0		13 26	14 38	15 26	×15 45	16 38	17 26	×17 45	18 38	19 26	20 35	21 27	23 23	
			Do stanice Františkovy Lázně	Karlovy Vary			Karlovy Vary			Karlovy Vary		Karlovy Vary	Karlovy Vary		

↖ 1668 zastavuje v X od 14.VI.

↖1 IDPK

50 jede v X a f, nejede 4., 5.VII.

82 viz trať 170

88 osobní vlaky viz trať 177

84 160,176,180,191

06 v 7 od 20.VI.a 5., 6.VII. ve vlaku řazený k

sezení i vozy 1. vozové třídy

06 v 7 od 20.VI.a 5., 6.VII.

06 v 7 od 20.VI.a 5., 6.VII.

403

178 - od 13.VI. €



€ 178 (platí od 13.VI.) Cheb - Plzeň (- Praha)

P1 západ Mariánské Lázně - Plzeň Turistický vlak Český les

⇔ IDOK Cheb - Mariánské Lázně ⇔ IDPK Mariánské Lázně - Plzeň

178 - od 13.VI. €

km	Správa železnic / ČD, a.s.	Vlak	7333 ⊕6 ⊕ ⊕6 ⊕6 ⊕6	Ex 553 ⊕4 ⊕ R D ⊕ ⊕ kino ⇔1	Sp 1661 1.2. ⊕ ⊕ ⊕ ⊕	7361 ⊕ ⊕	IC 505 ⊕ R6 D ⊕ ⊕ ⊕ ⊕ kino ⇔1 ⊕	7363 1.2. ⊕ ⊕ ⊕ ⊕	Sp 1663 1.2. ⊕ ⊕ ⊕ ⊕	Ex 557 ⊕ R D ⊕ ⊕ kino ⇔1		7365 1.2. ⊕ ⊕ ⊕ ⊕	Ex 559 ⊕ R D ⊕ ⊕ kino ⇔1	Sp 1665 1.2. ⊕ ⊕ ⊕ ⊕	Ex 561 ⊕ R D ⊕ ⊕ kino ⇔1	Sp 1667 1.2. ⊕ ⊕ ⊕ ⊕	
Ze stanice					Karlovy Vary		Karlovy Vary		Karlovy Vary				Karlovy Vary		Karlovy Vary		
0	Cheb 140,146,147,148,179 ⇔11			4 32	5 19		5 47	6 48	7 19	8 33		9 58	10 33	11 19	12 33	13 19	
4	Cheb-Všeboř ⇔11,12						x 5 51	x 6 52				x 10 02					
7	Stebnice ⇔12						x 5 54	x 6 55				x 10 04					
10	Lipová u Chebu ⇔12				5 27		5 58	6 58	7 27			10 08		11 27		13 27	
14	Salajna ⇔12,15						x 6 03	x 7 02				x 10 11					
19	Dolní Žandov ⇔15				5 32		6 09	7 06	7 32			10 15		11 32		13 32	
23	Lázně Kynžvart ⇔15			4 47	5 37		6 15	7 14	7 37			10 21		11 37		13 37	
27	Valy u Mariánských Lázní ⇔15,16		Z				x 6 20	x 7 19		Z		x 10 25			Z		
30	Mariánské Lázně ⇔149 ⇔16	○	Á	4 53	5 43		6 24	7 22	7 43	Á	8 52		Á	10 52	11 43	Á 12 52	13 43
	Mariánské Lázně ⇔149 ⇔16,036		P	4 55	5 45		6 55		7 45	P	8 54		P	10 54	11 45	P 12 54	13 45
37	Chodová Planá ⇔036,(125)		A		5 51				7 51	A			A	11 51	A	13 51	
42	Planá u Mariánských Lázní ⇔184 ⇔125 ○		D	5 03	5 55		7 04		7 55	D	9 03		D	11 03	11 55	D 13 03	13 55
	Planá u Mariánských Lázní ⇔184 ⇔125 ○		N	5 05	5 56		P 7 05		7 56	N	9 05		N	11 05	11 56	N 13 05	13 56
46	Brod nad Tichou ⇔125		f		6 00		E		8 00	f			f	12 00	f	14 00	
51	Pavlovice ⇔125				x 6 04		N		x 8 04				x 12 04			x 14 04	
58	Ošelín ⇔124,(125)		E				D		x 8 10	E			E			x 14 10	
64	Svojšíň 186 ⇔124	○	X		6 14		O		8 14	X			X	12 14	X	14 14	
	Svojšíň 186 ⇔124			4 30		6 14	L		8 14	P			P	12 14	P	14 14	
68	Milíkov ⇔123,(124)		x 4 33	R			I			R			R		R		
73	Stříbro ⇔123		4 38	E	5 27	6 21	N	7 27	8 21	E	9 27		E	11 27	E	13 27	
77	Vranov u Stříbra ⇔123		x 4 42	S		6 26	O		8 26	S			S	12 26	S	14 26	
79	Sulislav ⇔(122),123																
83	Přovany ⇔122,(128)	⊕6	4 48														
86	Přovany zastávka ⇔122		x 4 51			x 6 33			x 8 33					x 12 33		x 14 33	
89	Plešnice ⇔121,(122)		x 4 54														
105	Plzeň-Jižní Předměstí 180,191 ⇔001	○	5 09		5 48	6 45		7 48	8 45		9 48		11 48	12 45	13 48	14 45	
106	Plzeň hl.n. ⇔001 ⊕6	○	5 13	4 30	5 52	6 49		7 52	8 49		9 52		11 52	12 49	13 52	14 49	
209	Praha-Smíchov	○	5 13		7 12			9 12			11 12		13 12		15 12		
213	Praha hl.n.	○			7 21			9 21			11 21		13 21		15 21		
Do stanice							Ostrava hl.n.										

⇔1 IDPK
 43 jede v ① – ⑥, nejede 5., 6.VII.
 42 viz trať 170
 46 osobní vlaky viz trať 177

44 160,176,180,191
 46 v ⑦ od 20.VI. a 5., 6.VII. ve vlaku řazený k sezení i vozy 1. vozové třídy

44 Plzeň hl.n. – Praha hl.n. v ⑦ a 25., 26.XII., 1., 2.1., 3. – 5.IV., 5., 6.VII.
 46 v ⑦ od 20.VI. a 5., 6.VII.
 46 v ⑦ od 20.VI. a 5., 6.VII.

R6 v úseku Praha hl.n. - Ostrava hl.n. povinná rezervace místa k sezení

404



€ 178 (platí od 13.VI.) Cheb - Plzeň (- Praha)

P1 západ Mariánské Lázně - Plzeň Turistický vlak Český les

⇔ IDOK Cheb - Mariánské Lázně ⇔ IDPK Mariánské Lázně - Plzeň

km	Správa železnic / ČD, a.s.	Vlak	7367 1.2.	IC 515 R7 D kino ⇔ 1 ○	Sp 1669 1.2.	7369 1.2.	Ex 563 R D kino ⇔ 1	Sp 1671 1.2.	Sp 1268 	Ex 565 R D kino ⇔ 1	7379 1.2.	7360 1.2.	Ex 567 R D kino ⇔ 1	7385 1.2.			
Ze stanice			Františkovy Lázně	Karlovy Vary			Karlovy Vary	Bělá nad Radbuzou				Karlovy Vary					
0	Cheb 140,146,147,148,179 ⇔ 11	✕	14 09	14 36	15 19	✕	16 00	16 33	17 19			18 33	18 48	20 05	20 33	✕	22 55
4	Cheb-Všeboř ⇔ 11,12		x14 13				x16 04						x18 52	x20 09			x22 59
7	Stebnice ⇔ 12		x14 15				x16 07						x18 55	x20 12			x23 01
10	Lipová u Chebu ⇔ 12		14 19		15 27		16 10		17 27				18 58	20 15			23 05
14	Salajna ⇔ 12,15		x14 22				x16 14		17 32				x19 02	x20 19			x23 08
17	Dolní Žandov ⇔ 15		14 27		15 32		16 17		17 32				19 05	20 23			23 14
23	Lázně Kynžvart ⇔ 15		14 32		15 37		16 22		17 37				19 13	20 28			23 19
27	Valy u Mariánských Lázní ⇔ 15,16		x14 37				x16 26	Z	17 43				x19 17	x20 35	Z	20 52	x23 24
30	Mariánské Lázně 149 ⇔ 16	○	14 41	14 52	15 43	✕	16 31	Á	16 52	17 43			18 52	20 35	Á	20 52	23 27
37	Mariánské Lázně 149 ⇔ 16,036			14 54	15 45			P	16 54	17 45			P	18 54		P	20 54
	Chodová Planá ⇔ 036,(125)				15 51			A	17 51	17 51			A	20 41	A		
42	Planá u Mariánských Lázní 184 ⇔ 125 ○			15 04	15 55			D	17 03	17 55			D	19 03	D	21 03	
	Planá u Mariánských Lázní 184 ⇔ 125			P	15 05			N	17 05	17 56			N	19 05	N	21 05	
46	Brod nad Tichou ⇔ 125			E	16 00			f	18 00	18 00			f	19 00	f		
51	Pavlovice ⇔ 125			N	x16 04					x18 04							
58	Ošelín ⇔ 124,(125)			D	x16 10			E		x18 10			E		E		
64	Svojšíň 186 ⇔ 124	○		O	16 14			X		18 14	32	18 18	X				
	Svojšíň 186 ⇔ 124			L	16 14				18 14	18 14			P		P		
68	Milíkov ⇔ 123,(124)			I				R		18 21			R		R		
73	Stříbro ⇔ 123			N	15 27			E	17 27	18 21			E	19 27	E	21 27	
77	Vranov u Stříbra ⇔ 123			O	16 26			S		18 26			S		S		
79	Sulislav ⇔ (122),123								18 28	x18 28			Y				
83	Přohovy ⇔ 122,(128)	32								x18 34			L				
86	Přohovy zastávka ⇔ 122				x16 33								E				
89	Plešnice ⇔ 121,(122)				x16 36												
105	Plzeň-Jižní Předměstí 180,191 ⇔ 001	○		15 48	16 45			17 48	18 45	S 18 53			19 48			21 48	
106	Plzeň hl.n. 32 ⇔ 001 ○	32 ○		15 52	16 49			17 52	18 49	32 18 57			19 52			21 52	
209	Praha-Smíchov	32 ○		17 12				19 12					21 12			23 13	
213	Praha hl.n.	32 ○		17 21				19 21					21 21			23 21	
Do stanice			Bohumín														

1669 Plešnice zastavuje v ✕
 1671 Sulislav zastavuje v ⑥ a †
 ⇔ 1 IDPK

dopravce GW Train Regio a.s.
 jede v ⑥ do 25.IX. a 4., 5.VII.
 viz trať 170

osobní vlaky viz trať 177
 160,176,180,191

v úseku Praha hl.n. - Bohumín povinná rezervace místa k sezení

405

178 - od 13.VI. €

